

## BLUE SMILE ROUŠKA K OPAKOVANÉMU POUŽITÍ

Ochranná ústenka pro ochranu proti virové infekci. Hypoalergenní provedení a třívrstvá konstrukce zaručuje vysokou antibakteriální filtrační účinnost.

Vyrobeno z měkké nedráždivé voduodpuzející netkané textilie, která **je vhodná pro praní v pračce (odděleně od jiného prádla) a opakovanému použití**. Nosní výztuž dovoluje přizpůsobit tvar ústenky obličejí a zajišťuje také její přilnutí k pokožce.


Ústenka je vyrobena z odolného materiálu proti postřiku podle normy EN14683: typ IIR a zabraňuje tak proniknutí tekutiny a chrání před přenosem potenciálně kontaminovaných tekutin. Měkké šňůrky neřežou za ušima a pohodlně se nosí. Neobsahuje žádná skelná vlákna ani latex. Vhodné pro profesionální i domácí použití.


### VÝHODY:

- rouška vhodná pro opakované použití po vyprání
- rouška vhodná pro praní v pračce na 60° odděleně od ostatního prádla
- antibakteriální filtrační účinnost
- odolný materiál proti prosáknutí a kontaminaci tekutinou dle normy ČSN EN 14683: typ IIR
- nosní výztuž pro dokonalé anatomické vytvarování
- hypoalergenní provedení
- složená ze tří vrstev
- měkká nedráždivá voduodpuzející textilie
- měkké šňůrky, které neřežou za ušima
- neklouzavá, bez skelných vláken, bez latexu
- pohodlné nošení

JAK NASADIT, POUŽÍVAT, SUNDAT A ZLIKVIDOVAT ÚSTNÍ ROUŠKU


**Jakmile je ústní rouška vlhká, vyměňte ji za novou, roušky určené na jedno použití znovu nepoužívejte**




 World Health Organization  
Překlad: Státní zdravotní ústav

JAK NASADIT, POUŽÍVAT, SUNDAT A ZLIKVIDOVAT ÚSTNÍ ROUŠKU


**Ústní rouškou si zakryjte nos a ústa a ujistěte se, že mezi vaším obličejem a rouškou nejsou žádné mezery**




 World Health Organization  
Překlad: Státní zdravotní ústav

JAK NASADIT, POUŽÍVAT, SUNDAT A ZLIKVIDOVAT ÚSTNÍ ROUŠKU


**Během nošení se ústní roušky nedotýkejte; pokud tak učiníte, očistěte si ruce dezinfekcí na bázi alkoholu nebo mýdlem a vodou**




 World Health Organization  
Překlad: Státní zdravotní ústav

JAK NASADIT, POUŽÍVAT, SUNDAT A ZLIKVIDOVAT ÚSTNÍ ROUŠKU


**Před nasazením ústní roušky použijte dezinfekci na bázi alkoholu nebo si umyjte ruce mýdlem a vodou**




 World Health Organization  
Překlad: Státní zdravotní ústav

JAK NASADIT, POUŽÍVAT, SUNDAT A ZLIKVIDOVAT ÚSTNÍ ROUŠKU

**Ústní roušku sundávejte ze zadu (nedotýkejte se přední části roušky); roušku ihned vyhod'te do uzavřeného koše; očistěte si ruce dezinfekcí na bázi alkoholu nebo mýdlem a vodou**



 World Health Organization  
Překlad: Státní zdravotní ústav